

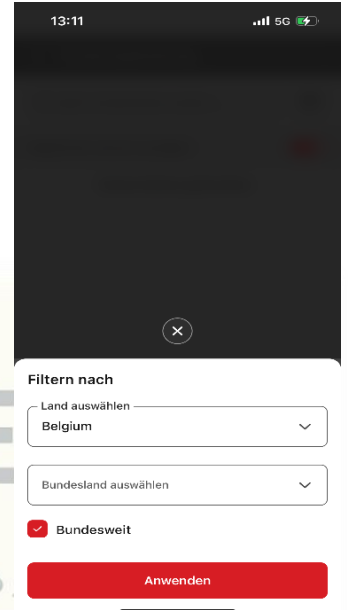
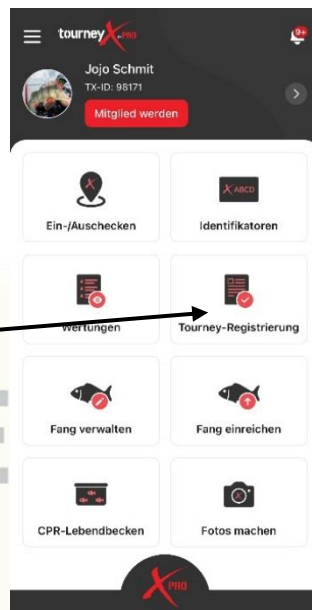
Anleitung fürs Perchmaster Tournament - App TourneyX

Registrierung

Downloade TourneyX Pro aus deinem App Store/Google Play Registriere dich einmalig für einen kostenlosen Account, oder logge dich bei deinem bestehenden Account ein. Gib deine Registrierungsinformationen ein. Solltest du in diesem, oder in weiteren Schritten nach einem Bundesland gefragt werden und deines ist nicht in der Liste, gib einfach irgendeines ein. Diese Auswahl ist für unsere Turniere nicht wichtig, lässt sich leider in der App nicht ausblenden. Gib der App alle angefragten Rechte.

Anleitung für Perchmaster Tournament-App Tourney-x

1. Klick auf das Feld Tourney Registrierung
2. Event auswählen
3. Richtige Land wählen



Klicke auf das kleine Filter Symbol oben rechts. Es erscheint ein Menu, indem du das Land auswählen kannst. Für unsere Online-Turniere setze Belgien . Für Turniere in Frankreich, wähle Frankreich. Wähle kein einzelnes Bundesland aus, sondern setze immer bei Bundesweit ein Häkchen und klicke auf Anwenden. Wähle das gewünschte Turnier aus und klicke auf Registrieren. Im Folgenden Menu gibst du noch einmal deine Daten ein, bzw. überprüfst sie. Bestätige die relevanten Felder mit einem Häkchen. **Gib das Passwort aus der Mail ein, die du von uns erhalten hast.** Ein Coupon Code ist nicht notwendig. Klicke auf Register for Tournament.

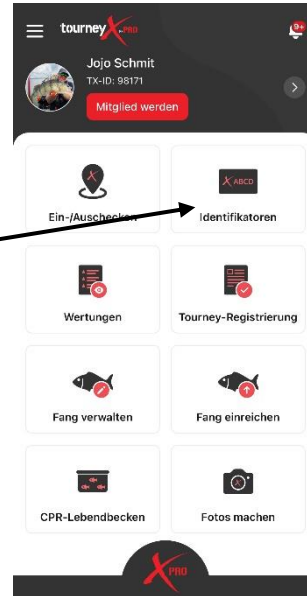


Identifizier-Code:

Deinen Identifizier-Code für das Turnier findest du unter Identifikatoren. Bitte wähle das passende Turnier aus. Der Code wird zu Beginn des Turniers freigeschaltet.

Identifizier-Code.

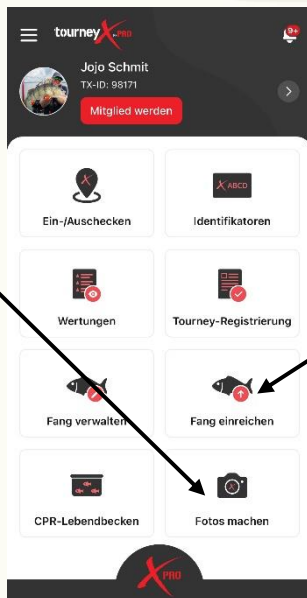
Hier findest du immer den aktuellen Code den du auf der Scale hinterlegen musst. Der Identifier bleibt bei Tageturnieren gleich, bei den Onlineturnieren wird der Code in unregelmäßigen Abständen gewechselt.



Der Identifier kann mit den mitgelieferten Clips auf der Scale befestigt werden. Zum Beispiel mit 2 Clips oben und 2 Clips unten. Auch ein Aufschreiben auf einen Zettel, etc. ist erlaubt. Hauptsache der Code ist bei jedem eingereichten Fangbild vollständig und gut lesbar zu erkennen.

Fangfotos machen: Bitte beachte, dass Fangfotos gemäß unserer Regeln nur über die App gemacht werden dürfen und dass deine App von dir die notwendigen Rechte erhalten hat. So können wir sicherstellen, dass nur ordnungsgemäße Fänge eingereicht werden. Bildmanipulationen, doppelt eingereichte Fänge, irreguläre Fangorte uvm. – All dies wird ausgeschlossen und dient der allgemeinen Fairness.

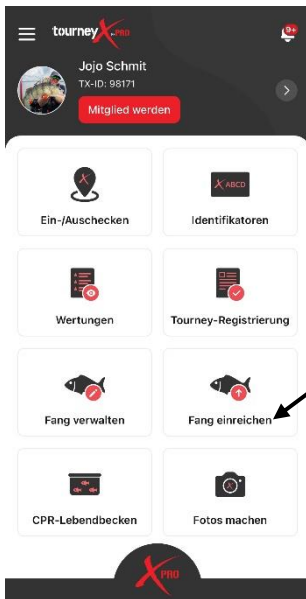
Mache dein Fangbild anhand der Camera



Klicke auf Fang einreichen und Trage deinen Fang ein mit dem aufgenommenen Bild

Das perfekte Fangfoto: Fisch liegt an und ist vollständig im Bild, die Scale ist komplett gestreckt, Fangcode (Beispiel 1040) oben und unten auf der Scale mit Klammern markiert, keine oder maximal eine Hand im Bild, keine Werkzeuge, keine Gegenstände im Bild, oder auf dem Fisch. Gewertet wird das Feld, in dem der Fisch mit der Schwanzflosse endet. Es wird nur ein Fangfoto auf der Scale gemacht. Bitte beachtet auch noch einmal das zugehörige Regelwerk von Predator Masters.

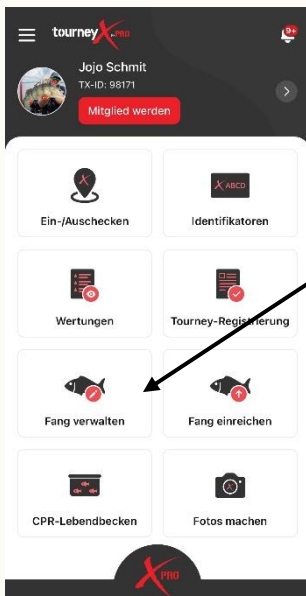
Fang Einreichen:



Achte beim Einreichen darauf, dass du die richtige Fischart auswählst und die richtige Maßeinheit verwendest, zum Beispiel 52,00 cm.

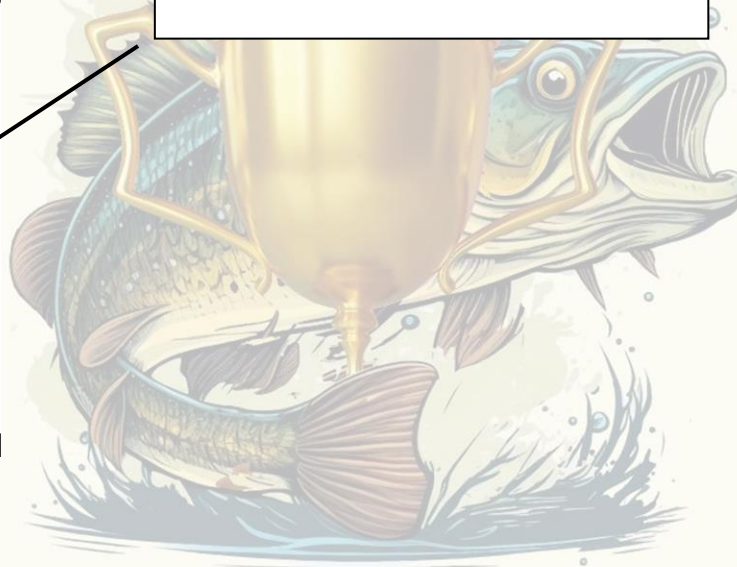
Turnier auswählen. Fangfoto, Fischart, Größe auswählen und einreichen. Bitte nicht in ein Livewell, sondern immer zum Leaderboard einreichen!

Fang verwalten:

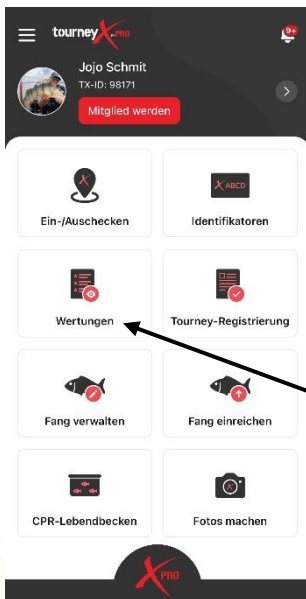


Tipp: Unter Fang verwalten kannst du alle Fänge einsehen, bearbeiten, löschen, etc.

MOSEL PERCHMASTER



Wertungen:



Zu jedem Fang erhältst du ein Feedback über die App, siehe „Glocke“. Dort erhältst du auch allgemeine Benachrichtigungen von der Turnierleitung. Tipp: Am besten aktivierst du die Push Mitteilungen in der App! Außerdem erhältst du zu jedem Fisch eine Mitteilung per Mail.

Unter Wertungen das jeweilige Turnier auswählen. Hier findest du vor Turnierbeginn die Teilnehmerliste und nach Turnierstart das LiveRanking. BiFe beachte, dass dieses bei einigen Turnieren deaktiviert sein kann und dass bei Turnieren mit Fisch-Multiplikatoren die Reihenfolge nicht stammt.

Vollständiges Videotutorial :

https://youtu.be/pHHOVQq_rC4?si=aNG16iH8UajmZMgx

